

# Installations- und Betriebsanleitung

CANDOR – Infrarotheizung  
Office D

## CANDOR

## Infrarotheizung

## Office D

# für die Einlage in Rasterdecken

## 620 x 620 mm

Diese Anleitung enthält wichtige Hinweise zur Montage und Bedienung von Infrarotheizelementen. Vor dem Einbau lesen Sie bitte diese Bedienungsanleitung aufmerksam durch.

Funktion und Anwendungsbereich:

Die CANDOR-Infrarot-Heizungen können als Voll- oder Zusatzheizung genutzt und im Wand- oder Deckenbereich installiert werden. Sie erzeugen eine wohltuende Infrarot-Strahlungswärme. Wobei ein Großteil der eingebrachten Energie in Strahlungswärme umgewandelt wird.

Die für den Frontbereich ausgewählten Materialien, haben einen hohen Absorptionsgrad, sowie eine gute Wärmeisolierung auf der Rückseite sorgt damit für eine optimale Ausnutzung der Infrarotstrahlung in den Raum hinein bei gleichzeitig minimiertem Energieverbrauch. Integrierte Thermosicherheitsschalter geben den Heizelementen die Sicherheit vor Überwärmung.

Achtung: Das Betreiben der Infrarotheizung direkt am Stromnetz ohne ein Raumthermostat, welches nicht den gesetzlichen Ökorichtlinien (EU) 2015/1188 entspricht, ist untersagt. Der am Gerät befindliche Eurostecker dient ausschließlich zur vereinfachten Festmontage über eine Steckdose, welches über ein Raumthermostat gesteuert.

Sollte der von Ihnen geplante Einsatz von den in unserer Betriebsanleitung aufgeführten Anwendungen abweichen, so informieren Sie sich beim Hersteller, ob das Produkt für diesen Bereich geeignet ist. Gesetzliche Vorgaben für öffentliche Bereiche sind zu beachten. Hierzu Rücksprache mit Hersteller!

Herstellerangaben:

CANDOR GmbH  
Infrarot-Heizsysteme  
Schlosserstraße 6  
04442 Zwenkau  
Telefon 03 42 03 / 44 11 – 0

## Inhaltsverzeichnis

1. Bestandteile der Heizung
2. Elektrische Anforderungen
3. Ausführung
  - 3.1 Sicherheitsabstände
4. Montageskizze
5. Temperaturregler
6. Wartung und Reinigung
7. Technische Daten
8. Sicherheitshinweise
9. Zusatzinformationen
10. Erforderliche Angaben zu elektrischen Einzelraumheizgeräten
11. Gewährleistung

## 1. Bestandteile der Heizung

- Heizelement Office D inkl. Befestigungsseil und Anschlusskabel Bedienungsanleitung
- Temperaturregler (nicht im Lieferumfang der Heizung enthalten) optional Erhältlich
- Deckenabhängung 1 Meter inkl. im Lieferumfang enthalten

## 2. Elektrische Anforderungen

Die CANDOR Infrarotheizelemente sind von Ihrer Leistungsaufnahme so ausgelegt, dass diese an einer normalen Steckdose welche über einen FI Schutzschalter (30mA) mit 10/16A abgesichert und nicht durch andere Verbraucher ausgelastet ist, angeschlossen werden können. Es ist aber zu empfehlen, pro Raum einen separaten Stromkreis von der Verteilung aus zu installieren. Der Vorteil besteht darin, den Verbrauch der Heizung mit Hilfe eines Zwischenzählers zu messen und im Fehlerfall sind andere Wohnbereiche nicht mit betroffen.

Die Steckdosen der Heizelemente werden über einen Temperaturregler geschaltet. Steckdosen oder Anschlussdosen können direkt hinter dem Heizelement montiert werden

## 3. Ausführung

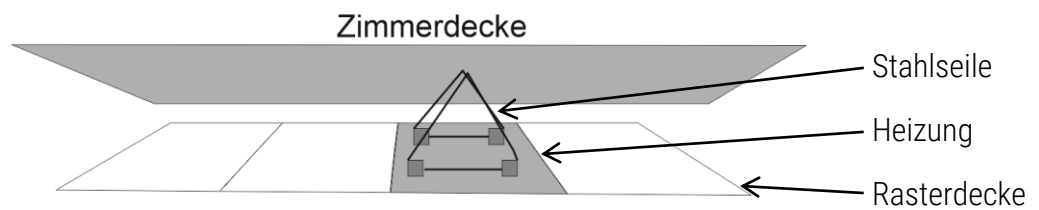
Das Heizelement ist an der vorgesehenen Stelle in die Rasterdecke einzusetzen und an zwei auf der Rückseite angebrachten Befestigungsseil bauseits über Deckenabhängung an der Zimmerdecke abzuhängen. Diese Verbindung mit der Zimmerdecke dient zur Sicherheit gegen eventuelles unbeabsichtigtes Lösen aus der Rasterdecke und ist zwingend vorgeschrieben.

Hinweis: Gesetzliche Vorgaben in Neubau und im Sanierungsbereich sind einzuhalten. Eine Beratung durch den Fachberater ersetzt keinen Besuch von Energieberater oder durch ein Ingenieurbüro.

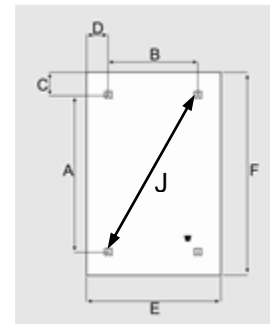
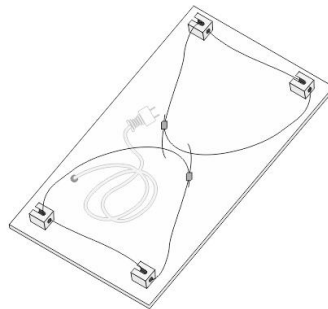
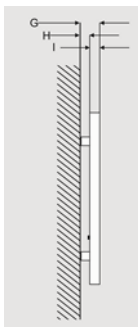
### 3.1 Sicherheitsabstände

Der Seitenabstand z. B. zu Möbel, Bilder muss mindestens 500 mm betragen. Der Abstand zwischen dem Infrarotheizelement und dem Fußboden muss mindestens 1800 mm betragen. Gegenstände unterhalb im Strahlungsbereich z. B. Möbel bzw. Tische müssen mindestens 600 mm weit entfernt sein. Das Gerät muss so angebracht werden, dass eine unbeabsichtigte Ablage / Berührung von leicht entzündbarem Material z. B. Vorhänge, Bücher oder ähnlichem ausgeschlossen ist. In Badezimmern ist die Infrarotheizung in Übereinstimmung mit der Norm VDE 100 / T 701 zu installieren.

#### 4. einfache Montageskizze



Abhängung an Decke befestigen und das Heizelement einhängen.



Modell	Größe	A	B	C	D	E	F	J	I
Office D	S	445	445	85	85	615	615	629	35

Alle Angaben in mm

**ACHTUNG:** Sollte der von Ihnen geplante Einsatz von den in unserer Betriebsanleitung aufgeführten Anwendungen abweichen, so informieren Sie sich beim Hersteller, ob das Produkt für diesen Bereich geeignet ist. Gesetzliche Vorgaben für öffentliche Bereiche sind zu beachten. Hierzu Rücksprache mit dem Hersteller!

#### 5. Temperaturregler

**ACHTUNG!** Verwenden Sie nur Raumthermostate, welche der Ökodesign-Richtlinie (EU) 2015/1188 entsprechen. Für ein effizientes Heizverhalten und eine angenehme Raumtemperatur, müssen die Heizelemente über einen Temperaturregler betrieben werden. Hierbei gibt es viele verschiedene Möglichkeiten. Gern beraten wir Sie hierzu. CANDOR GmbH Tel.: (034203 4411 0).

## 6. Wartung und Reinigung

Generell sind die Candor Infrarotheizungen wartungsfrei. Es wird aber empfohlen, diese bei einem allgemeinen E-CHECK aller 4 Jahre mit überprüfen zu lassen.

Sollten Sie Unregelmäßigkeiten feststellen, ziehen Sie bitte den Netzstecker und kontaktieren Sie sofort ihren Fachhändler, bei dem Sie die Infrarotheizung erworben haben.

Zum Reinigen gehen Sie am besten wie folgt vor:

- Unbedingt vor dem Reinigen die Heizung vom Strom trennen.  
ACHTUNG: Das Heizelement kann heiß sein. Bevor Sie das Heizelement reinigen, lassen Sie es erst abkühlen (warten Sie etwa 10 bis 15 Minuten).
- Tauchen Sie das Heizelement zur Reinigung niemals unter Wasser oder spritzen es ab. Verwenden Sie zum Reinigen ein Staub.- oder ein leicht feuchtes Tuch. Stellen Sie sicher, dass das Heizelement vor erneuter Inbetriebnahme vollkommen trocken ist.
- Verwenden Sie keine Scheuermittel oder raue Tücher.

## 7. Technische Daten

Typ	Größe in mm	Leistung in Watt	Gewicht/Kg	Oberfläche
Office D	615 x 615 x 35	410 *	10	weiß RAL 9016

Nennspannung: 230 V ~ 50 Hz

Nennleistung: 410 \* Mögliche Abweichung nach VDE + 5 /-10%

Schutzklasse: SK 1

Schutzart: IP 44

Max. Oberflächentemperatur: 95 - 105 °C

Bedingungen

für Transport und Lagerung -10 °C < t < 40 °C

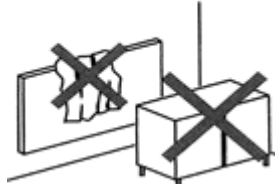
maximale Luftfeuchtigkeit: bis 95 %

## 8. Sicherheitshinweise



Um eine Überhitzung des Heizelementes zu vermeiden, darf die Heizung nicht abgedeckt oder zugestellt werden!

Achtung: Heizung nicht verdecken oder zustellen!



Verwenden Sie die Heizung nicht zum Trocknen von Textilien oder anderen Gegenständen und verkleiden Sie die Heizung nicht.



Schützen Sie die Heizung vor starken Stößen oder anderen physischen Beschädigungen.



Dieses Gerät ist nicht mit einer Einrichtung zur Regelung der Raumtemperatur ausgerüstet. Das Heizgerät darf nicht in kleinen Räumen benutzt werden, die von Personen bewohnt werden, die nicht selbstständig den Raum verlassen können, es sei denn eine ständige Überwachung ist gewährleistet.



Berühren Sie nicht die Heizfläche, wenn das Gerät betrieben wird, da die Oberflächentemperatur hoch ist.



Die Infrarotheizung darf nicht unmittelbar unterhalb einer Wandsteckdose oder einem Lichtschalter montiert werden.



Der Betrieb in der Nähe von leicht entflammaren Stoffen ist verboten.



Vergewissern Sie sich davon, dass die Schutzleitersteckdose mit mindestens 16 A belastet werden kann und jeder Zeit zugänglich ist.



Falls Verlängerungen unvermeidlich sind, müssen diese den geltenden DIN-Sicherheitsvorschriften entsprechen. Achten Sie darauf, dass die darauf angegebene Strombelastbarkeitsgrenze (A) nicht überschritten wird.



Tauchen Sie das Gerät niemals in Wasser und setzen Sie es nicht Niederschlägen oder Nässe aus.



Im Falle einer Montage in Nassräumen ist die Installation immer durch einen Fachbetrieb und nach VDE 0100 Teile 701, 702 und 703 durchzuführen.



Die Reinigung der Heizung darf nur im spannungslosen Zustand erfolgen. Bitte benutzen Sie hierfür handelsübliche Reinigungsmittel (nur feucht abwischen). Die Heizung erst nach dem Abtrocknen der Feuchtigkeit wieder einschalten.



Zur Vermeidung von Gefährdungen darf die Infrarotheizung weder geöffnet, noch selbstständig verändert oder repariert werden. Beschädigte Netzzuleitungen dürfen nur vom Fachpersonal oder von einer ähnlich elektrotechnisch qualifizierten Person repariert werden!



Die elektrischen Komponenten nicht im Hausmüll entsorgen!

## weitere Sicherheitshinweise

- Dieses Gerät kann von Kindern ab 8 Jahren sowie von Personen mit verringerten physischen, sensorischen oder mentalen Fähigkeiten oder Mangel an Erfahrung und Wissen benutzt werden, wenn sie beaufsichtigt oder bezüglich des sicheren Gebrauchs des Gerätes unterwiesen wurden und die daraus resultierenden Gefahren verstehen.
- Kinder dürfen nicht mit dem Gerät spielen. Reinigung und Benutzer-Wartung dürfen nicht von Kindern ohne Beaufsichtigung durchgeführt werden.
- Kindern ab 3 Jahren und jünger als 8 Jahre dürfen das Gerät nur ein- und ausschalten, wenn sie beaufsichtigt werden oder bezüglich des sicheren Gebrauchs des Gerätes unterwiesen wurden und die daraus resultierenden Gefahren verstanden haben, vorausgesetzt, dass das Gerät in seiner normalen Gebrauchslage platziert oder installiert ist.
- Kinder ab 3 Jahren und jünger als 8 Jahre dürfen nicht den Stecker in die Steckdose stecken und das Gerät nicht regulieren
- Kinder jünger als 3 Jahre sind fernzuhalten, es sei denn, Sie werden ständig überwacht.
- Verwenden Sie diese Heizung nicht in Räumen, in denen sich Personen aufhalten, die nicht in der Lage sind den Raum selbstständig verlassen zu können, es sei denn, eine permanente Beaufsichtigung ist vorgesehen
- **Gesetzliche Vorgaben:**  
Ortsfeste Infrarotheizungen mit mehr als 250 Watt Leistung, welche fest montiert sind und als Raumheizung dienen, müssen mit Thermostaten betrieben werden, welche der Öko-Design-Richtlinie entsprechen.



## 9. Zusätzliche Information

Diese Information hat Gültigkeit für alle EU- Länder.

Gültig für: Office D 615 x 615 x 35 mm

WEEE-Reg.-Nr. DE82179163  
VerpackungG DE1162766283561



Das Symbol des durchgestrichenen Mülleimers besagt, dass dieses Elektro- bzw. Elektronikgerät am Ende seiner Lebensdauer nicht im Hausmüll entsorgt werden darf, sondern vom Endnutzer einer getrennten Sammlung zugeführt werden muss. Zur Rückgabe stehen in Ihrer Nähe kostenfreie Sammelstellen für Elektroaltgeräte sowie ggf. weitere Annahmestellen für die Wiederverwendung der Geräte zur Verfügung. Die Adressen können Sie von Ihrer Stadt- bzw. Kommunalverwaltung erhalten.

Zwenkau, Dezember 2023

## 10. Erforderliche Angaben zu elektrischen Einzelraumheizgeräten

Ansteuerung über Zubehörartikel CAN-RTD 3.03 Raumthermostat digital mit Wochenprogramm (Aufputzmontage)

Modellbaureihe: Infrarot- Deckenheizung Modell Office D					
Angabe	Symbol	Wert	Einheit	Angaben	Einheit
Heizleistung			Art der Wärmezufuhr, nur für elektrische Speicher-Raumheizgeräte (wählen Sie eine aus)		
Nennwärmeleistung	P norm	414	Watt	man. Heizladeregelung, mit integriertem Thermostat	Nein
min. Wärmeleistung (indikativ)	P min	410	Watt	man. Ladungskontrolle mit Raum- und / oder Außentemperatur- Rückmeldung	Nein
max. kontinuierliche Wärmeleistung	P max,c	410	Watt	elektr. Ladungskontrolle mit Raum- und / oder Außentemperatur- Rückmeldung	Nein
Hilfsstromverbrauch				Gebälseunterstützung Heizleistung	Nein
bei Nennwärmeleistung	el max	414	Watt	Art der Heizleistung / Raumtemperaturregelung (wählen Sie eine aus)	
bei min. Heizleistung	el min	N. A.	Watt	einstufige Heizleistung und keine Raumtemperaturregelung	Nein
im Standby mode	el SB	4	Watt	zwei oder mehrere man. Heizstufen, keine Raumtemperaturregelung	Nein
				mit mechanischer Raumtemperaturregelung	Nein
				mit elektronischer Raumtemperaturregelung	Nein
				elektronische Raumtemperaturregelung mit Tageszeitregelung	Nein
				elektronische Raumtemperaturregelung mit Wochentagregelung	Ja
				andere Steuerungsoption (Mehrfachauswahl möglich)	
				Raumtemperaturkontrolle mit Präsenzerkennung	Nein
				Raumtemperaturregelung mit "offenem Fenster" Funktion	Nein
				mit Fernbedienungsoption	Nein
				mit adaptiver Startsteuerung	Nein
				mit Heizzeitbeschränkung	Nein
				mit schwarzem Lampensensor	Nein
Kontaktinformation:		Candor GmbH; Schlosserstr. 6, D 04442 Zwenkau			

## Ansteuerung über Zubehörartikel CAN-RTD 3.01 Raumthermostat digital mit Wochenprogramm (Aufputzmontage)

Modellbaureihe: Infrarot- Deckenheizung Modell Office D					
Angabe	Symbol	Wert	Einheit	Angaben	Einheit
Heizleistung			Art der Wärmezufuhr, nur für elektrische Speicher-Raumheizgeräte (wählen Sie eine aus)		
Nennwärmeleistung	P norm	410	Watt	man. Heizladeregelung, mit integriertem Thermostat	Nein
min. Wärmeleistung (indikativ)	P min	410	Watt	man. Ladungskontrolle mit Raum- und / oder Außentemperatur- Rückmeldung	Nein
max. kontinuierliche Wärmeleistung	P max,c	410	Watt	elektr. Ladungskontrolle mit Raum- und / oder Außentemperatur- Rückmeldung	Nein
Hilfsstromverbrauch				Gebälseunterstützung Heizleistung	Nein
bei Nennwärmeleistung	el max	410	Watt	Art der Heizleistung / Raumtemperaturregelung (wählen Sie eine aus)	
bei min. Heizleistung	el min	N. A.	Watt	einstufige Heizleistung und keine Raumtemperaturregelung	Nein
im Standby mode	el SB	0	Watt	zwei oder mehrere man. Heizstufen, keine Raumtemperaturregelung	Nein
				mit mechanischer Raumtemperaturregelung	Nein
				mit elektronischer Raumtemperaturregelung	Nein
				elektronische Raumtemperaturregelung mit Tageszeitregelung	Nein
				elektronische Raumtemperaturregelung mit Wochentagsregelung	Ja
				andere Steuerungsoption (Mehrfachauswahl möglich)	
				Raumtemperaturkontrolle mit Präsenzerkennung	Nein
				Raumtemperaturregelung mit "offenem Fenster" Funktion	Nein
				mit Fernbedienungsoption	Nein
				mit adaptiver Startsteuerung	Nein
				mit Heizzeitbeschränkung	Nein
				mit schwarzem Lampensensor	Nein
Kontaktinformation:		Candor GmbH; Schlosserstr. 6, D 04442 Zwenkau			

## 14. Gewährleistungserklärung

Die Firma Candor GmbH, Schlosserstraße 6 in 04442 Zwenkau übernimmt als Produzent und Verkäufer für seine Produkte die gesetzliche Gewährleistung und Mängelhaftung sowie die Haftung nach dem Produkthaftungsgesetz.

### **Inhalt der Gewährleistungsrechte**

Liegt am Produkt ein Sachmangel vor, gelten die gesetzlichen Vorschriften. Sollten gelieferte Produkte offensichtliche Material- oder Herstellungsfehler aufweisen, wozu auch Transportschäden zählen, so hat der Kunde solche Fehler und Mängel sofort gegenüber uns oder dem Mitarbeiter, der die Ware anliefert, anzuzeigen.

Für alle während der gesetzlichen Gewährleistungsfrist auftretenden Mängel des Produktes gelten nach Wahl des Kunden die gesetzlichen Ansprüche auf Nacherfüllung, auf Mangelbeseitigung/Neulieferung sowie - bei Vorliegen der gesetzlichen Voraussetzungen - die weitergehenden Ansprüche auf Minderung oder Rücktritt. Die Gewährleistung erfolgt nach den gesetzlichen Bestimmungen, wobei die Candor GmbH berechtigt ist, im Falle eines Mangels nach eigener Wahl entweder eine Nachlieferung vorzunehmen oder nachzubessern. Schlägt die Nachbesserung endgültig fehl oder ist die nachgelieferte Ware ebenfalls mangelbehaftet, so kann der Kunde die Rückgabe der Ware gegen Rückerstattung des vereinbarten Preises oder Herabsetzung des Kaufpreises verlangen. Die Gewährleistung ist für Wiederverkäufer (gewerbliche Verkäufer) ausgeschlossen.

### **Umfang der Gewährleistungsrechte**

Liegt am Produkt ein Sachmangel vor, gelten die gesetzlichen Vorschriften. Die Abtretung dieser Ansprüche des Kunden ist ausgeschlossen.

Soweit sich nachstehend nichts anderes ergibt, sind weitergehende Ansprüche des Käufers über die gesetzlichen Gewährleistungsrechte gleich aus welchen Rechtsgründen ausgeschlossen. Die Candor GmbH haftet deshalb nicht für Schäden, die nicht am Liefergegenstand selbst entstanden sind. Insbesondere haftet die Candor GmbH nicht für entgangenen Gewinn oder für sonstige Vermögensschäden des Kunden. Soweit die vertragliche Haftung der Candor GmbH ausgeschlossen oder beschränkt ist, gilt dies auch für die persönliche Haftung von Arbeitnehmern, Vertretern und Erfüllungsgehilfen.

Vorstehende Haftungsbeschränkung gilt nicht, soweit die Schadensursache auf Vorsatz oder grober Fahrlässigkeit beruht oder ein Personenschaden vorliegt. Sie gilt ferner dann nicht, wenn der Kunde gesetzlich geregelte Ansprüche geltend macht. Sofern die Candor GmbH fahrlässig eine vertragswesentliche Pflicht verletzt, ist die Ersatzpflicht für Sachschäden auf den typischerweise entstehenden Schaden beschränkt. Ist die Nacherfüllung im Wege der Ersatzlieferung erfolgt, ist der Kunde dazu verpflichtet, die gelieferte Ware innerhalb von 30 Tagen an die Candor GmbH auf unsere Kosten zu versenden bzw. von uns abholen zu lassen. Die Rücksendung der mangelhaften Ware hat nach den gesetzlichen Vorschriften zu erfolgen.

### **Geltendmachung der Gewährleistungsrechte**

Die gesetzlichen Gewährleistungsrechte sowie die Ansprüche nach dem Produkthaftungsgesetz können gegenüber der Candor GmbH, Schlosserstraße 6 in 04442 Zwenkau geltend gemacht werden. Ein entsprechender Anspruch besteht nur gegen Vorlage des Produkts sowie eines Nachweises, dass der Mangel innerhalb der Gewährleistungszeit aufgetreten ist. Dieser Nachweis kann insbesondere durch Vorlage des Kaufbeleges geführt werden. Es wird daher empfohlen, den Kaufbeleg mindestens bis zum Ablauf der Gewährleistung sorgfältig aufzubewahren.

Stand: Dezember 2023

Service-Telefon: (+49) 03 42 03 / 44 11-0  
Candor GmbH  
Schlosserstr. 6  
04442 Zwenkau  
werktags von 8:00 bis 16:00 Uhr

## 11. Gewährleistungsurkunde

Für die Funktion der Infrarotheizung Office D leisten wir ab Verkaufstag

24 Monate Gewährleistung

Produktbezeichnung:

Infrarotheizung

Produkt	Artikelnummer
Office D	10251

Hersteller: CANDOR GmbH, Zwenkau